

Per creare una nuova classe, clicca su **Le mie classi** nel menu a sinistra.

The screenshot shows the 'Le mie classi' dashboard. On the left, a sidebar menu contains options like 'Pannello di controllo', 'Aggiungi nuovo codice', 'Assegna compiti', and 'Le mie classi' (highlighted). The main content area features three tabs: 'Libri', 'Test', and 'Video'. Below these, a list of classes is shown with their average scores and subject-specific scores (Les, Gra, Asc, Let, Com). A right-hand panel titled 'In evidenza' displays alerts and performance highlights.

Class Name	Numero studenti	Score	Change	Les	Gra	Asc	Let	Com
Summer class 2022	32	98	↑ 3%	91	61	79	40	99
Winter class 2022	22	78	↓ 2%	88	51	69	30	89
Level B1-B2	10	58	↓ 5%	61	51	29	40	79
Level A1-A2	50	30	↓ 9%	31	21	29	10	29

**In evidenza**


- Il punteggio di Maria Ferreira e di Nancy Poitiers è calato nelle ultime 2 settimane, rispetto alla media della classe Summer class 2022. Controlla il Registro per saperne di più.
- 3 studenti della classe Level B1-B2 hanno consegnato i compiti in ritardo. Controlla il Registro per saperne di più.
- Nell'unità 3 la media della classe Summer class 2022 in Grammatica è migliorata del 10%.
- Julia Haramis e Miguel Gutierrez sono gli studenti che sono migliorati di più nella classe Winter class nelle ultime 2 settimane. Ricordati di complimentarti con loro!
- Nell'unità 2 la media della classe Summer class 2022 in Ascolto è calata del 15%.

Poi clicca sul tasto **Crea nuova** in alto a destra.

**Le mie classi** Puoi selezionare fino a 4 classi che vuoi visualizzare nel Pannello di controllo.

[+ Crea nuova](#)


10/08/2023

  
Barcellona Elementare  
BE

[Vedi la classe](#) [Modifica](#) [Elimina](#)

Mostra nella dashboard


21/05/2021

  
Elementare 2023  
GalloA1-A2

[Vedi la classe](#) [Modifica](#) [Elimina](#)

Mostra nella dashboard


29/11/2019

  
Montenegro elementare  
montenegroA1

[Vedi la classe](#) [Modifica](#) [Elimina](#)

Mostra nella dashboard

04/05/2018

  
La terrazza italiana  
terrazza

[Vedi la classe](#) [Modifica](#) [Elimina](#)

Mostra nella dashboard

## Passo 2

Si aprirà un modulo da compilare:

← Le mie classi

Nome della classe ⓘ

Elementare 2023 ✎

Livello della classe

Elementare ✎

Codice classe ⓘ

Gallo2023 ✎

+ **Seleziona fino a 3 Eserciziari interattivi che vuoi usare in questa classe**

📄 Conferma ✖ Annulla

Inserisci le informazioni richieste (come nell'esempio):

- Scegli un nome per la tua classe e seleziona il livello.
- Scegli un codice classe di almeno 5 caratteri. (Per comodità, nome della classe e codice possono corrispondere).
- Il *Codice classe* dovrà essere comunicato agli studenti. Loro, inserendo questo codice subito dopo la registrazione - o in qualsiasi momento successivo - verranno automaticamente associati alla propria classe e i loro nomi e risultati appariranno sul Registro.
- Seleziona fino a un massimo di 3 Eserciziari\* che intendi utilizzare nella tua classe. Gli studenti potranno svolgere gli esercizi solo se avranno attivato il codice del relativo eserciziaro nel loro account.

Una volta inserite le informazioni richieste, clicca su **Conferma**.

\*Attenzione: i titoli "Nuovo Senza Frontiere" e "Affare Fatto!" non hanno l'Eserciziaro interattivo.

Con il tasto **Mostra nella dashboard** puoi scegliere fino a un massimo di 4 classi che vuoi visualizzare per prime nel Pannello di controllo.

The screenshot displays the 'Le mie classi' (My classes) dashboard. At the top left, there is a header 'Le mie classi' with a subtext 'Puoi selezionare fino a 4 classi che vuoi visualizzare nel Pannello di controllo.' and a '+ Crea nuova' button on the right. Below this, there are four class cards arranged in a 2x2 grid. Each card has a title, a date, and a set of three buttons: 'Vedi la classe', 'Modifica', and 'Elimina'. A toggle switch labeled 'Mostra nella dashboard' is located below the buttons of each card. The first card, 'Barcellona Elementare' (10/08/2023), has its 'Mostra nella dashboard' toggle turned on. The second card, 'Elementare 2023' (21/05/2021), has its toggle turned off. The third card, 'Montenegro elementare' (29/11/2019), has its toggle turned off. The fourth card, 'La terrazza italiana' (04/05/2018), has its toggle turned on. A red box highlights the 'Mostra nella dashboard' toggle for the first card, with an arrow pointing to the text above. Another red box highlights the 'Vedi la classe' button for the third card, with an arrow pointing to the text below.

Cliccando su **Vedi la classe** puoi accedere in qualsiasi momento a tutte le informazioni relative, come...

...la lista degli studenti, gli esercizi attivati, i compiti inviati e la chat di classe.

The screenshot displays a classroom management interface. On the left is a dark sidebar with various control panels: Pannello di controllo, Aggiungi nuovo codice, Assegna compiti, Le mie classi, Video, Audio, Giochi, Grammatica interattiva, Tabelle grammaticali, and Test. The main area has a blue header with the user's name 'Anna Gallo' and a notification bell. Below the header, a navigation bar for 'Classe Avanzato 2023' contains several tabs: 'Le mie classi', 'Studenti (2)', 'Eserciziari attivati', 'Sposta questa classe', 'Sposta Studenti', 'Compiti', and 'Chat'. An orange box highlights the 'Studenti (2)', 'Eserciziari attivati', 'Compiti', and 'Chat' tabs, with an arrow pointing from the text box above. Below the navigation bar, two book covers for 'Nuovissimo Progetto italiano' (levels 3 and 4) are shown, each with a 'Visualizza' button.